

Üniversiteli Gençlerin Barınma Durumu ve İhtiyaçları Araştırması Özet

-Ekim 2021-



Araştırma 24 Eylül – 4 Ekim 2021 tarihleri arasında online bir araç olan jotform üzerinden gerçekleştirilmiştir.

Araştırma verileri snowball yöntemiyle toplanmıştır.

24 Eylül – 4 Ekim 2021 tarihleri arasında 1.591 form alınmış, 1.578 form analize tabi tutulmuştur.

Araştırma verilerinin analizinde SPSS programı kullanılmıştır.

1.578 gencin katıldığı araştırmada;

Gençlerin 77,4'ü 19-22 yaş aralığındadır.

23-29 yaş aralığındaki katılımcıların oranı %15,1 olmuştur.

Gençlerin %72,6'sı kadın, %26,6'sı erkek ilen, %0,8'i cinsiyet belirtmemiştir.

Gençlerin %90'ı devlet üniversitelerinde, %10'u ise vakıf üniversitelerinde eğitim görmektedir. (Türkiye genelinde 207 üniversitenin 129'u devlet üniversitesidir ve oran 62,3 düzeyindedir.)

Gençlerin %56,9'u bir okul kulübüne/topluluğuna üye. %43,1'inin ise gönüllülük deneyimi yok.

%46,8'i Toplum Gönüllüsü, %23,8'i TOG dışında başka bir STK'da gönüllü.

Gelecek Tasavvuru

Gençlerin % 68'i okumak için başka bir şehire gidiyor.

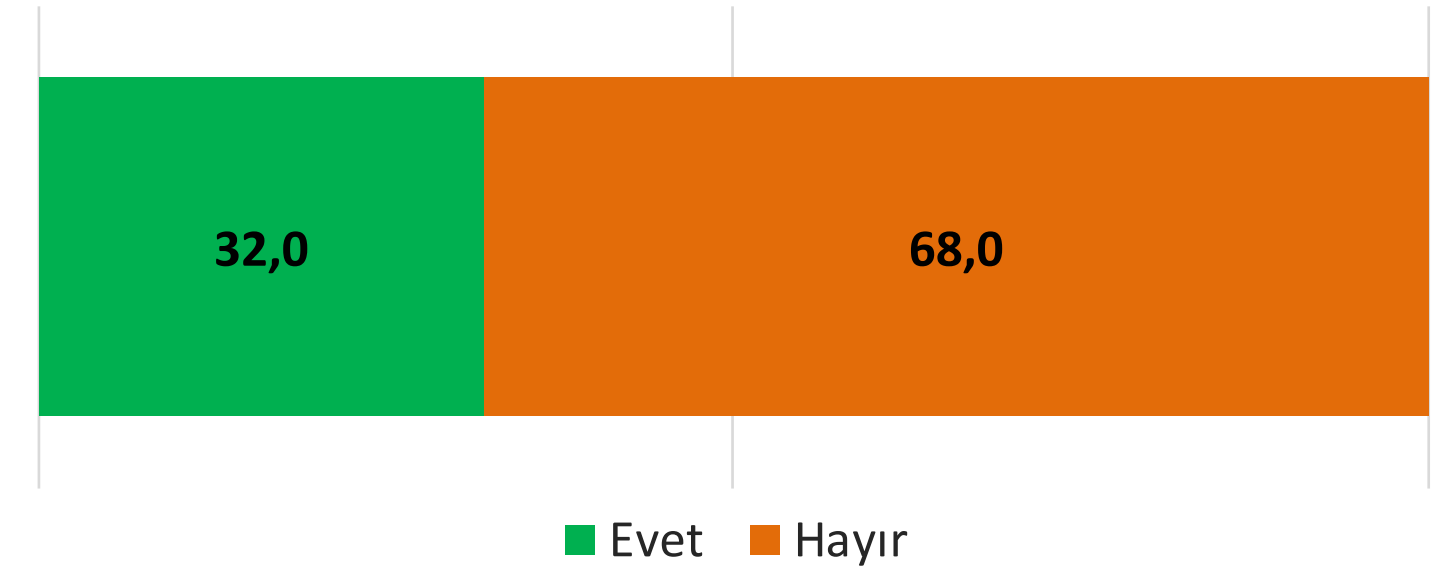
Başka bir şehirde okuyan gençlerin ailelerinin ortalama geliri **4617 TL**.

Harçlıklarının ortalaması **358 TL**.

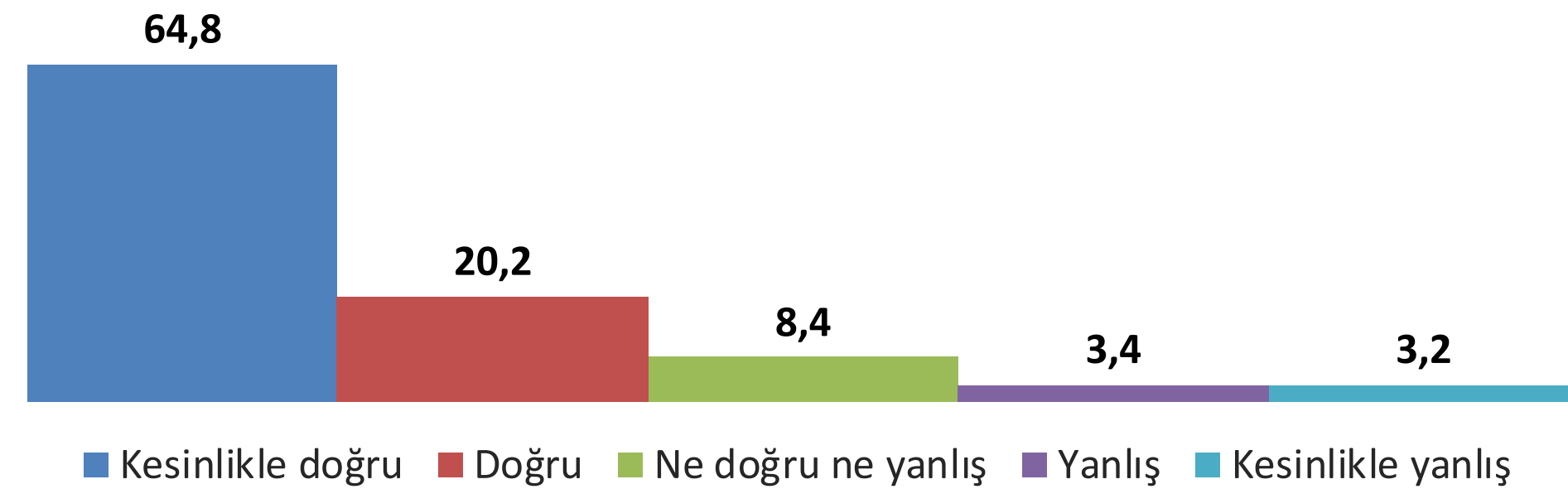
Barınmaya ödedikleri ortalama ücret **809 TL..**

Gençlerin % 85'i imkanı olsa başka bir ülkede yaşamak istediğini belirtiyor. % 8,4'ü ise bu konuda bir karar vermiş değil. Yurtdışında yaşamak istemeyen katılımcıların oranı yüzde 6,6.

Yaşadığı yerde mi okuyor?



İmkanım olsa yurtdışında yaşamak isterdim.



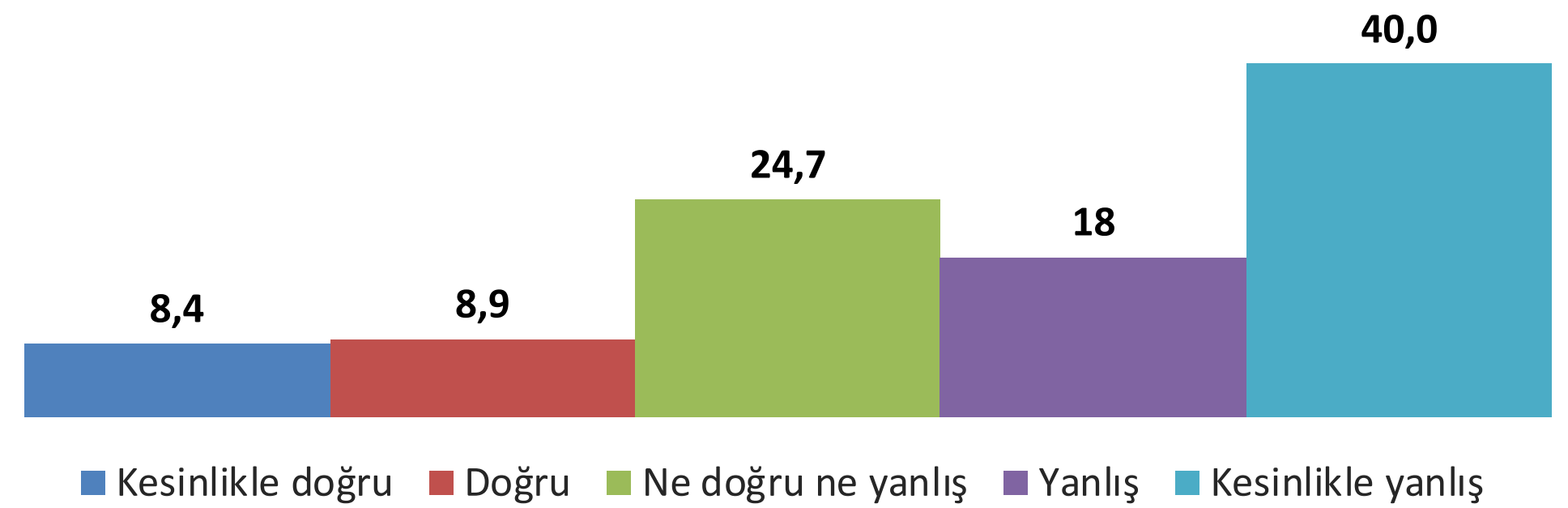
Gelecek Tasavvuru

Gençlerin % 58'i Türkiye'de iyi bir gelecek hayal edemiyor.

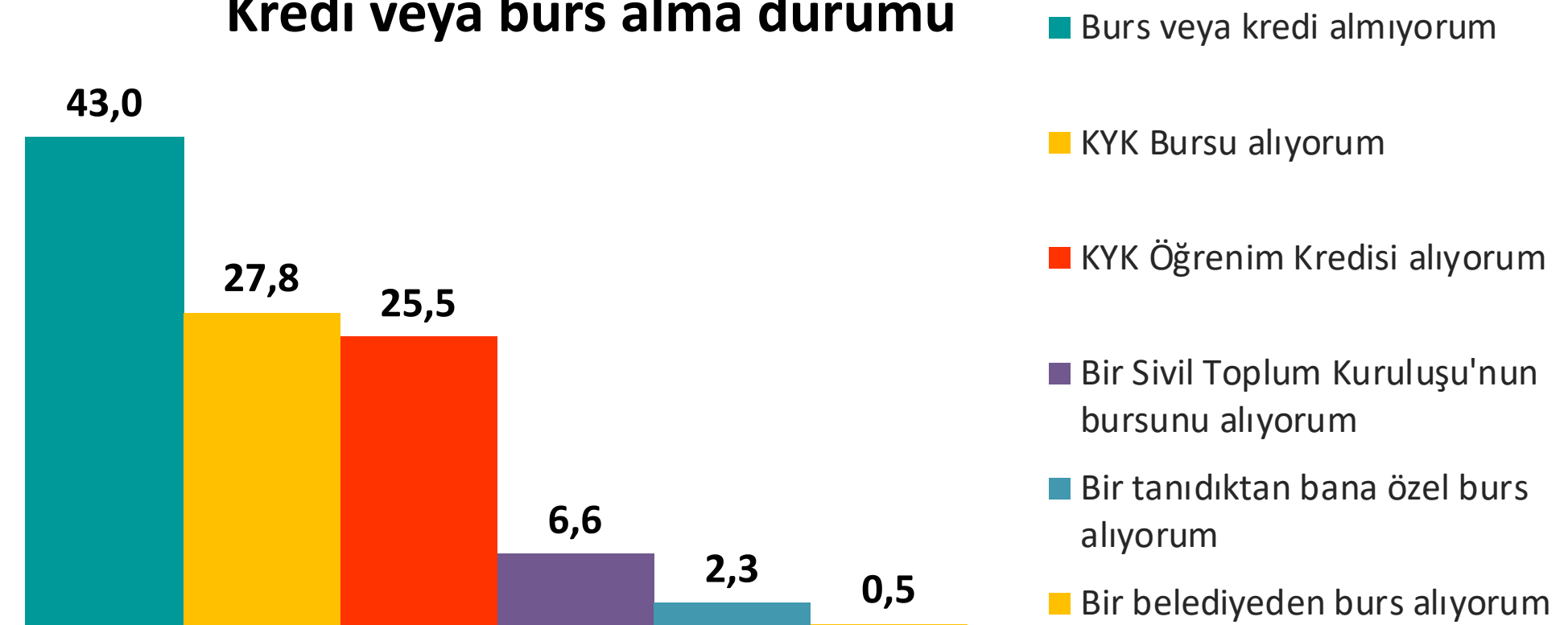
İyi bir gelecek hayal edenlerin oranı toplam % 17,3.

Gençlerin % 25,5'i geri ödemeli olan KYK öğrenim kredisi almakta ve mezuniyet sonrası bu krediyi geri ödemeyi taahhüt etmekte.

Türkiye'de iyi bir gelecek hayal ediyorum.



Kredi veya burs alma durumu

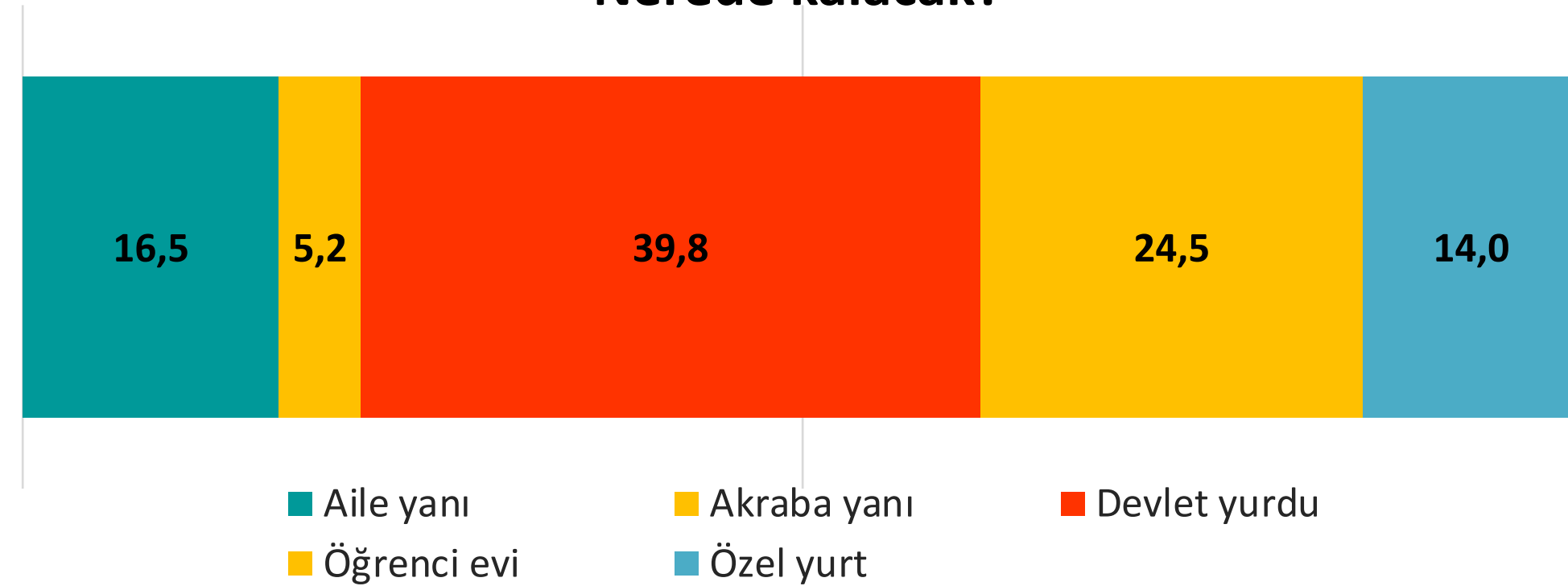


Barınma

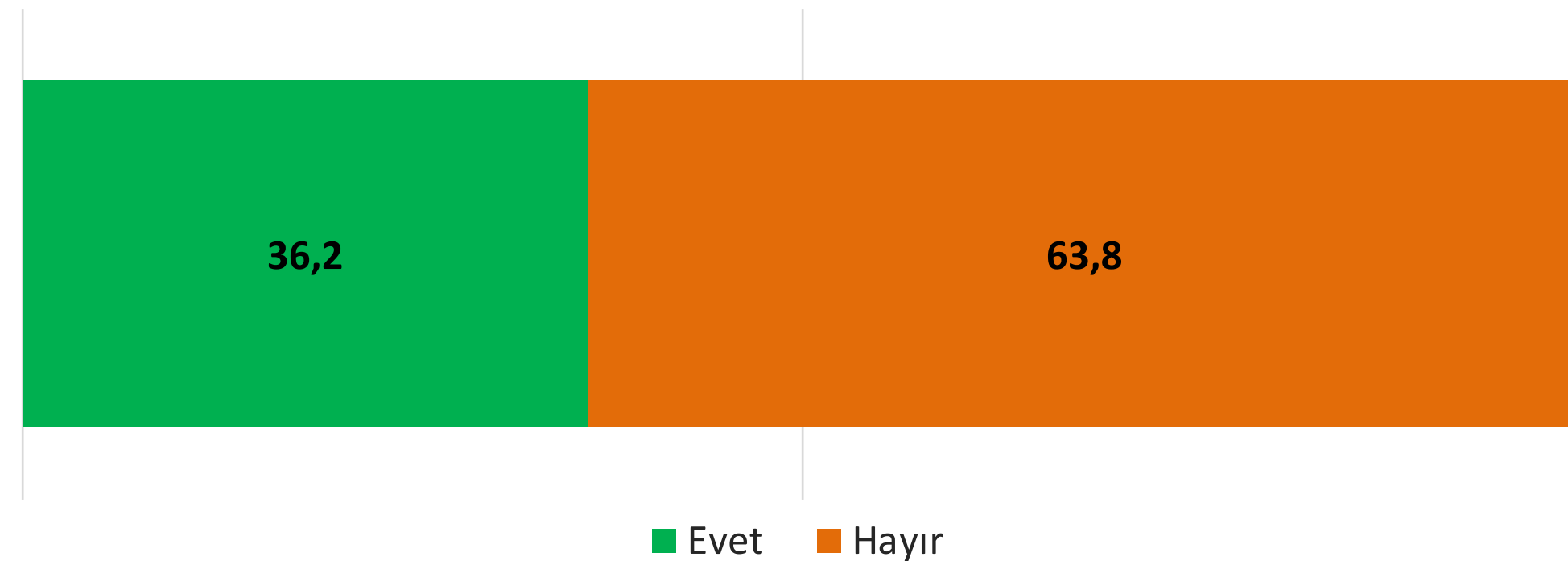
Gençlerin kaldığı veya kalacağı yerlerin yaklaşık % 40'ını devlet yurtları oluşturuyor. Aile yanında kalanların oranı % 16,5 iken, öğrenci evlerinde kalanların oranı % 24,5.

Gençlerin sadece % 36,2'sinin kendine ait bir odası var.

Nerede kalacak?



Kendi odası var mı?



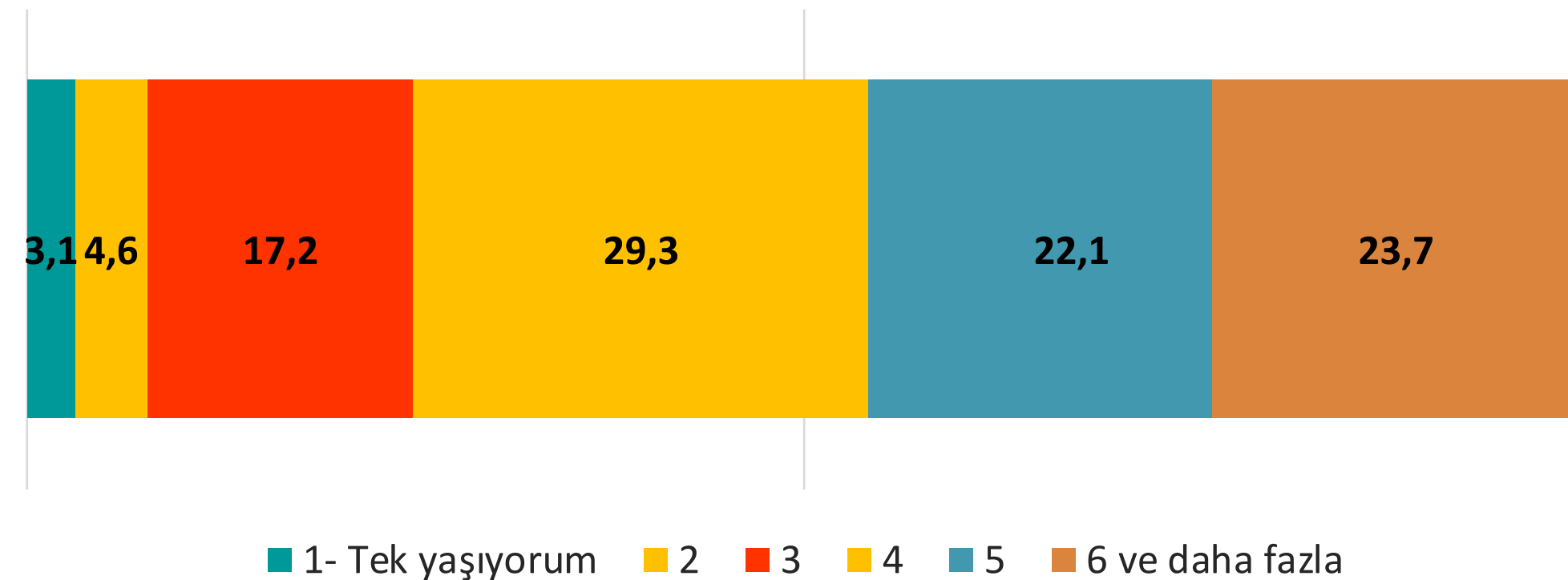
Barınma

Gençlerin % 3,1'i tek başına yaşıyor.

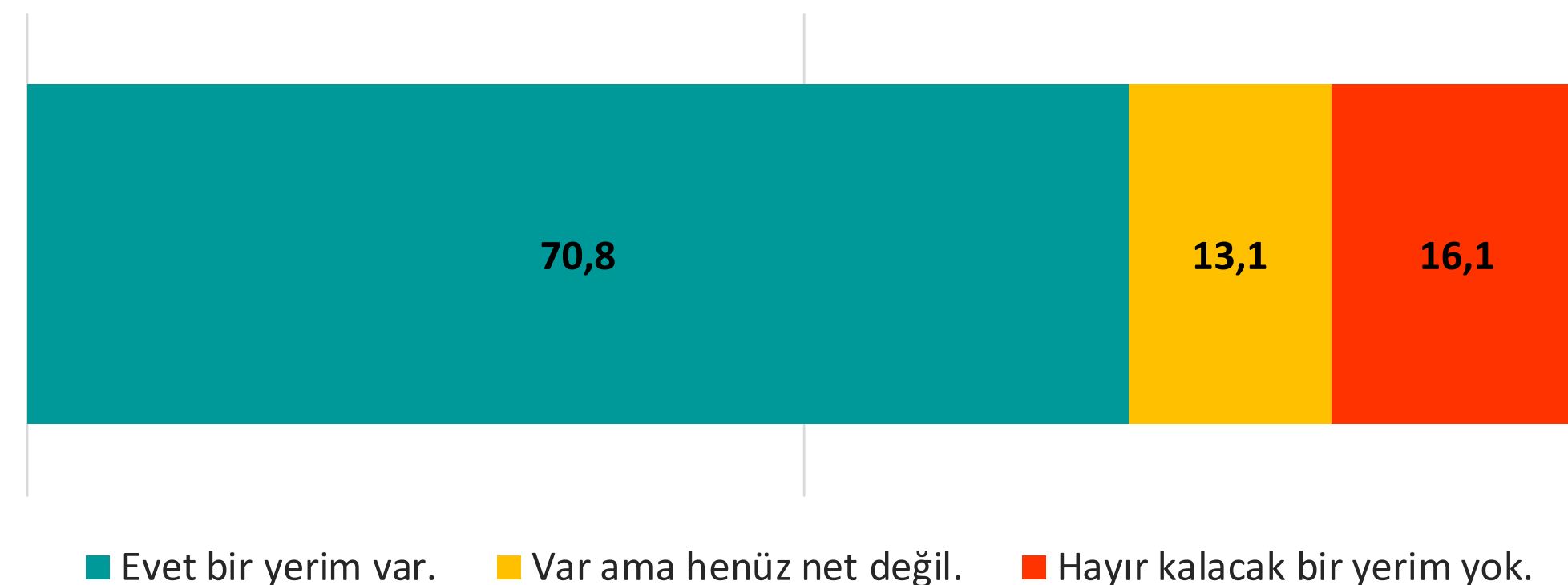
4 veya daha fazla kişiyle yaşayanların oranı ise % 75.

Gençlerin % 70,8'i okul açıkken kalacak yeri olduğunu söylerken % 13,1'inin kalacak yeri henüz net değil. % 16,1'inin ise şu anda kalacak bir yeri yok.

Kaç kişi ile birlikte yaşıyor



Kalacak yeri var mı?



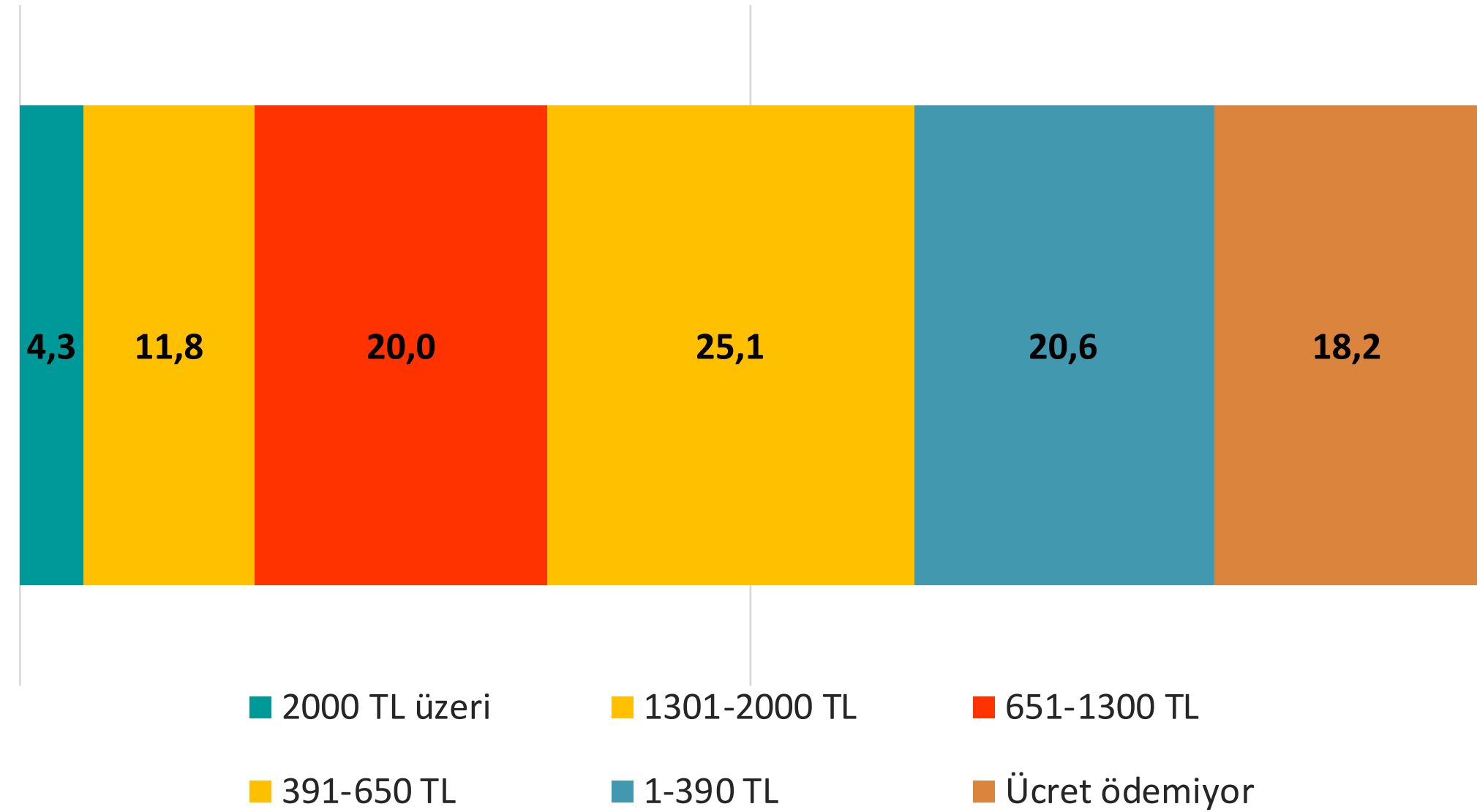
Barınma

*% 18,2'si barınma için ücret
ödemiyor.*

*% 20,6'sı en fazla 390 TL ücret
ödüyor. KYK yurtlarında gençlerin
ödediği en yüksek ücret şu anda 390
TL.*

*% 25,1'i 390 TL ile 650 TL arasında
bir ücret ödüyor. Öğrencilere ödenen
aylık KYK burs ve kredi ödemesi şu
anda 650 TL.*

Barınmaya ne kadar ücret ödüyor?

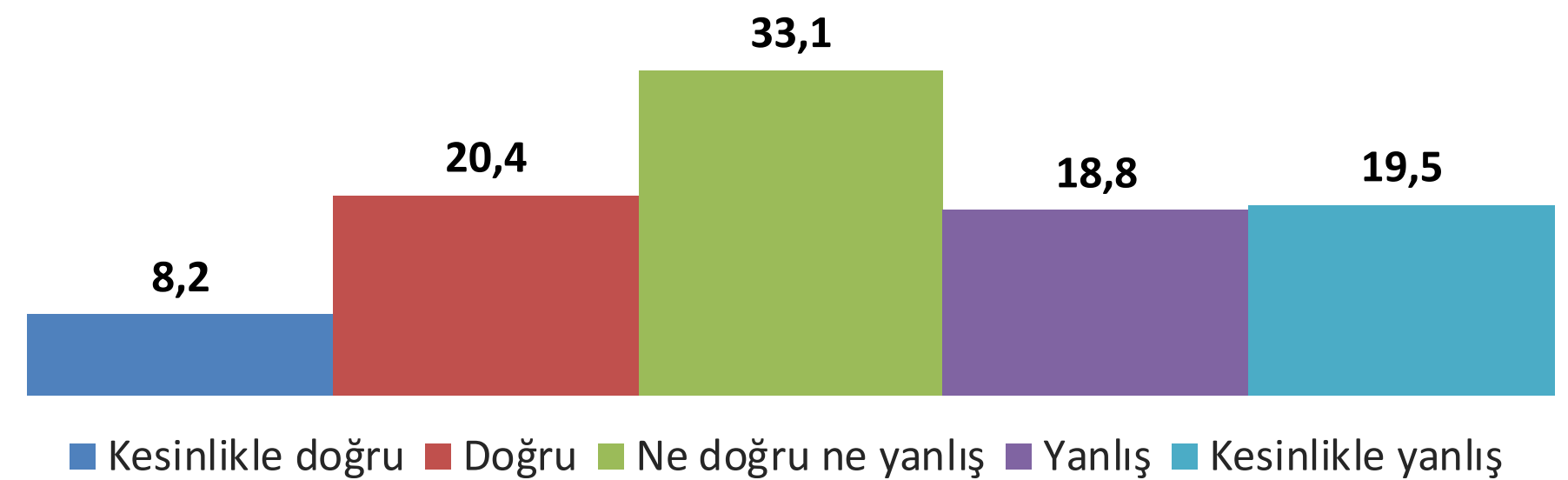


Barınma

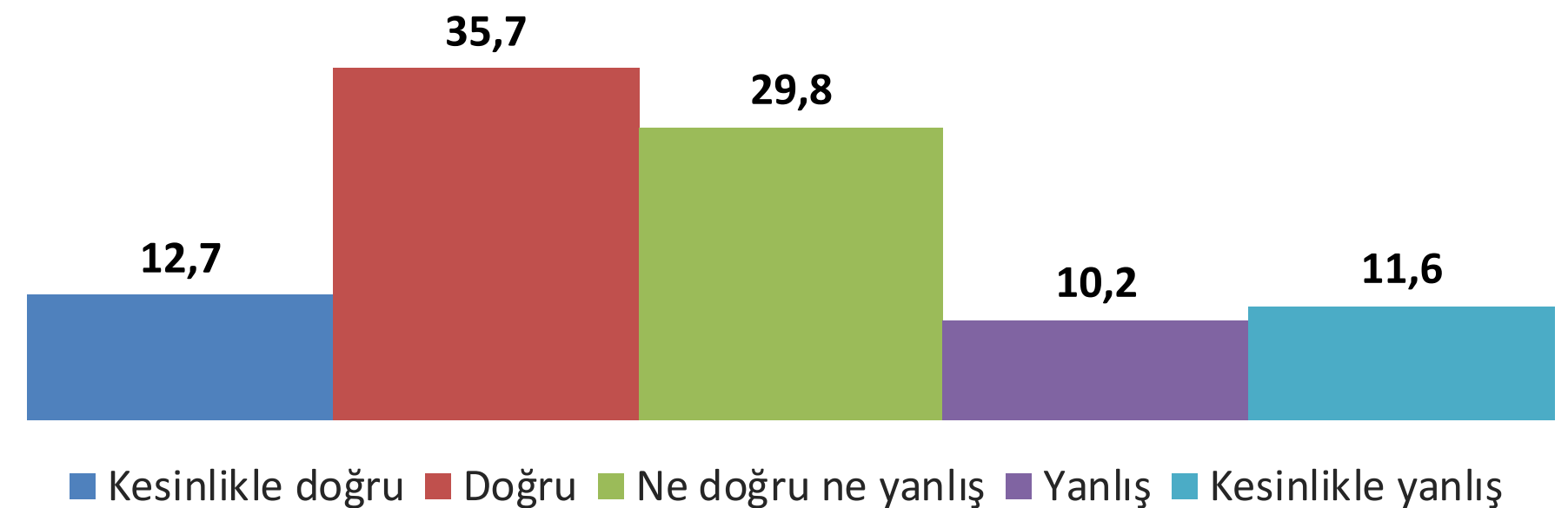
Gençlerin % 28,6'sı barındığı evin veya yurdun imkanlarının yeterli olduğunu düşünürken, % 38,3'ü bu fikirde değil. % 33,1'i bu soruya ne doğru ne de yanlış demiş.

Barındıkları evin veya yurdun şartlarının insani olup olmadığını sorduğumuzda katılımcıların % 48,4'ü insani olduğunu düşünürken, % 21,8'i bu şartları insani bulmuyor.

Barındığım ev / yurttaki imkanlar yeterlidir.



Barındığım ev / yurttaki şartlar insanidir.



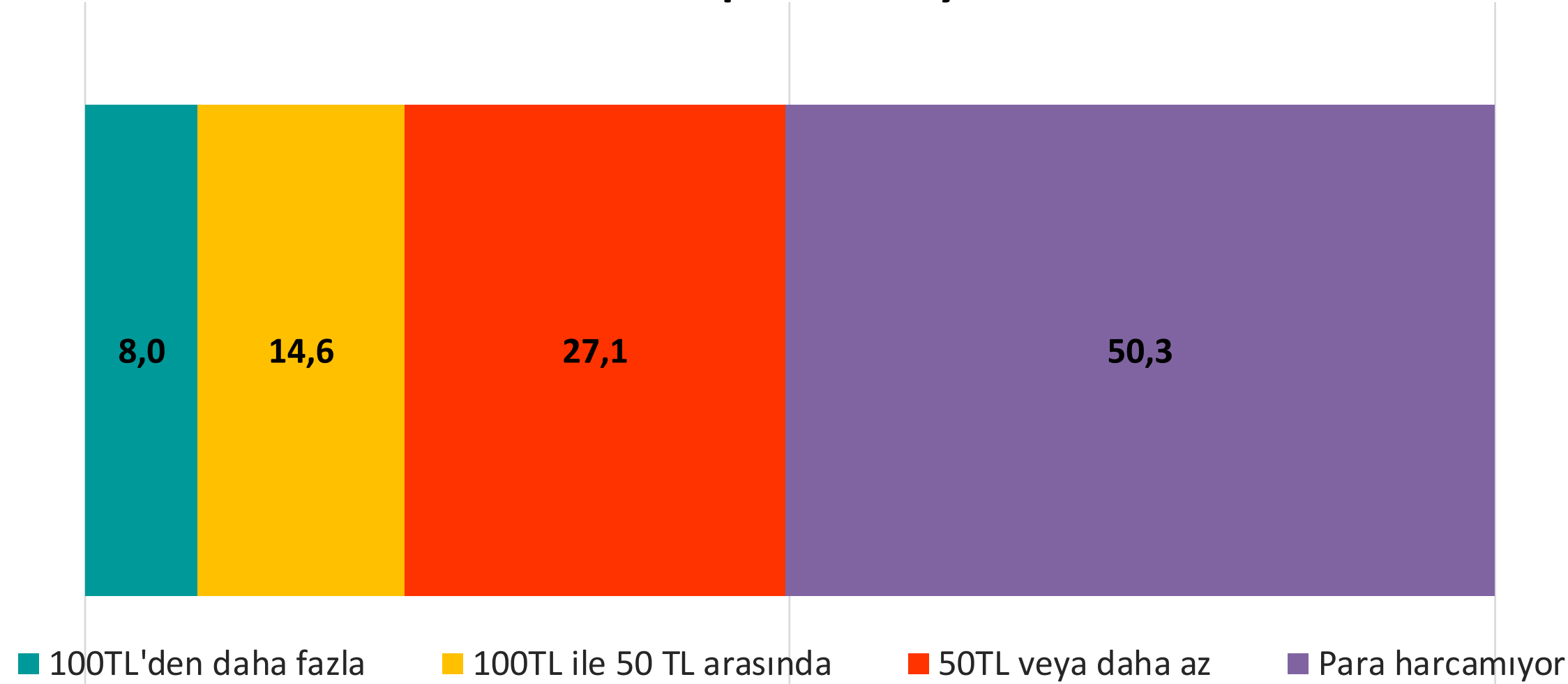
Kültür-Sanat

Tiyatro, sinema gibi kültür-sanat faaliyetlerine öğrencilerin yaklaşık yarısının para harcamadığını görüyoruz.

% 27,1'i 50 TL'den daha az bir bütçe ayırırken, % 14,6'sı 100 TL ile 50 TL arasında bir bütçe ayırabiliyor.

100 TL'den daha fazla bütçe ayırabilenler katılımcıların % 8'ini oluşturuyor.

Tiyatro, sinema gibi kültür-sanat faaliyetlerine bir ayda ne kadar para harcıyor?

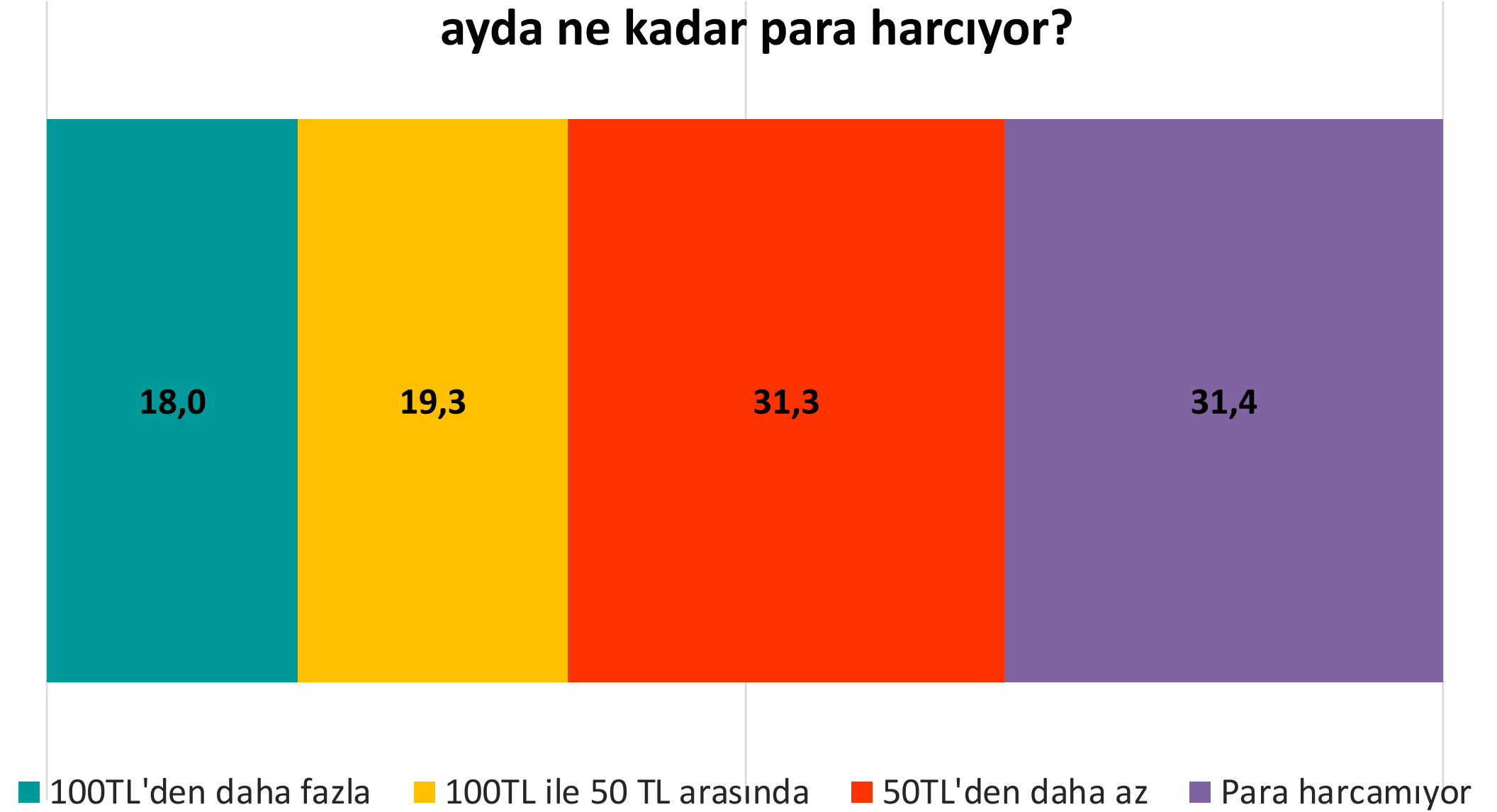


Kültür-Sanat

Kitap, dergi ve online kültür-sanat içeriklerine gençlerin % 31,4'ü para harcamıyor.

% 31,3'ünün harcadığı para 50 TL'den daha az, geri kalan kısmı ise 50 TL'den daha fazla online kültür-sanat içeriklerine para ödüyor.

Kitap, dergi veya online kültür-sanat içeriklerine bir ayda ne kadar para harcıyor?



Kültür-Sanat

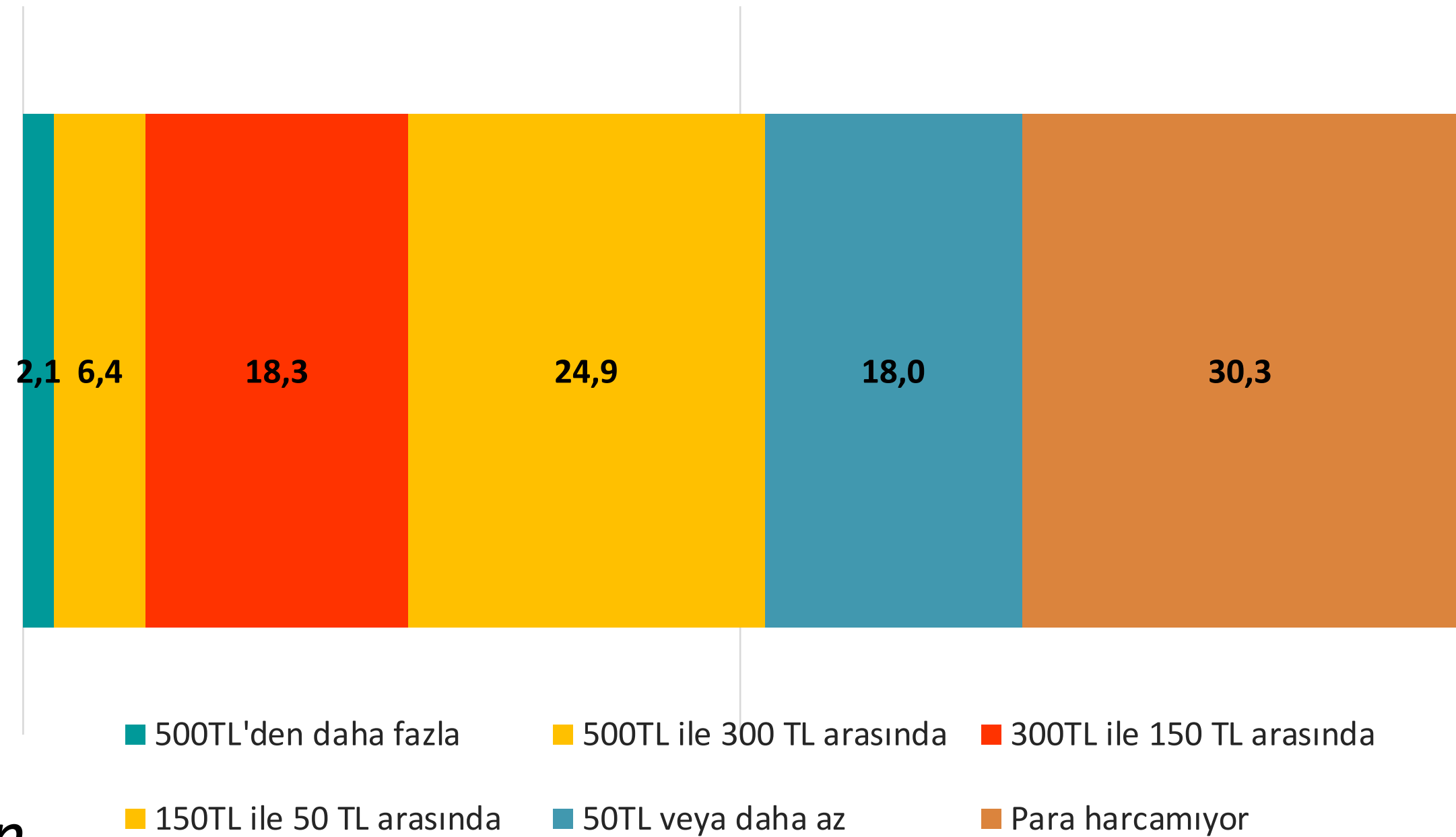
Gençlerin % 30,3'ü eğlence için para harcamadığını belirtiyor.

% 18'i eğlence için aylık 50 TL'den daha az ödediğini belirtiyor.

% 24,9'u 50 TL-150 TL arasında,

% 18,3 için 300 TL'ye kadar çıkarken, % 8,5'i bu miktardan daha fazlasını eğlence için harcıyor.

Eğlence için aylık ortalama ne kadar para harcıyorsun?

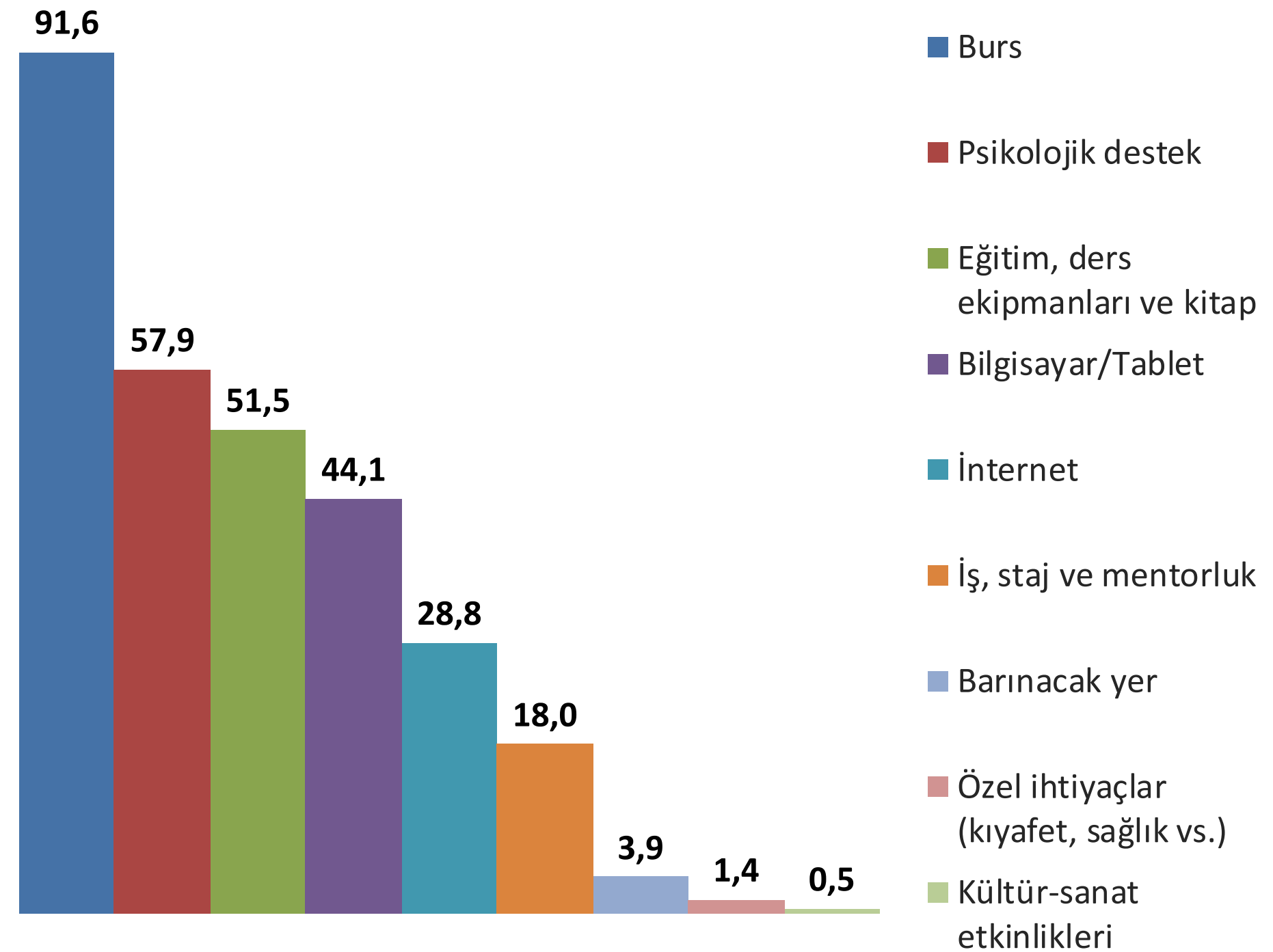


Temel İhtiyaçlar

Gençlere şu anda en çok ihtiyaç duydukları üç şeyi belirtmelerini istediğimizde cevapların;

- % 91,6'sında burs yer alıyor.
- % 57,9 ile psikolojik destek faaliyetleri,
- Ders ekipmanları, kurslar ve kitaplar % 51,5
- Bilgisayar/tablet gibi elektronik cihazların oranı yüzde 44,1. Bu kategoriye cep telefonu dahil değildir.
- % 28,8 ile internet 5. sırada bulunuyor.
- İş, staj ve mentorluk, gençlerin % 18'inin ihtiyaçları arasında bulunuyor.

Gençlerin İhtiyaçları



Temel İhtiyaçlar

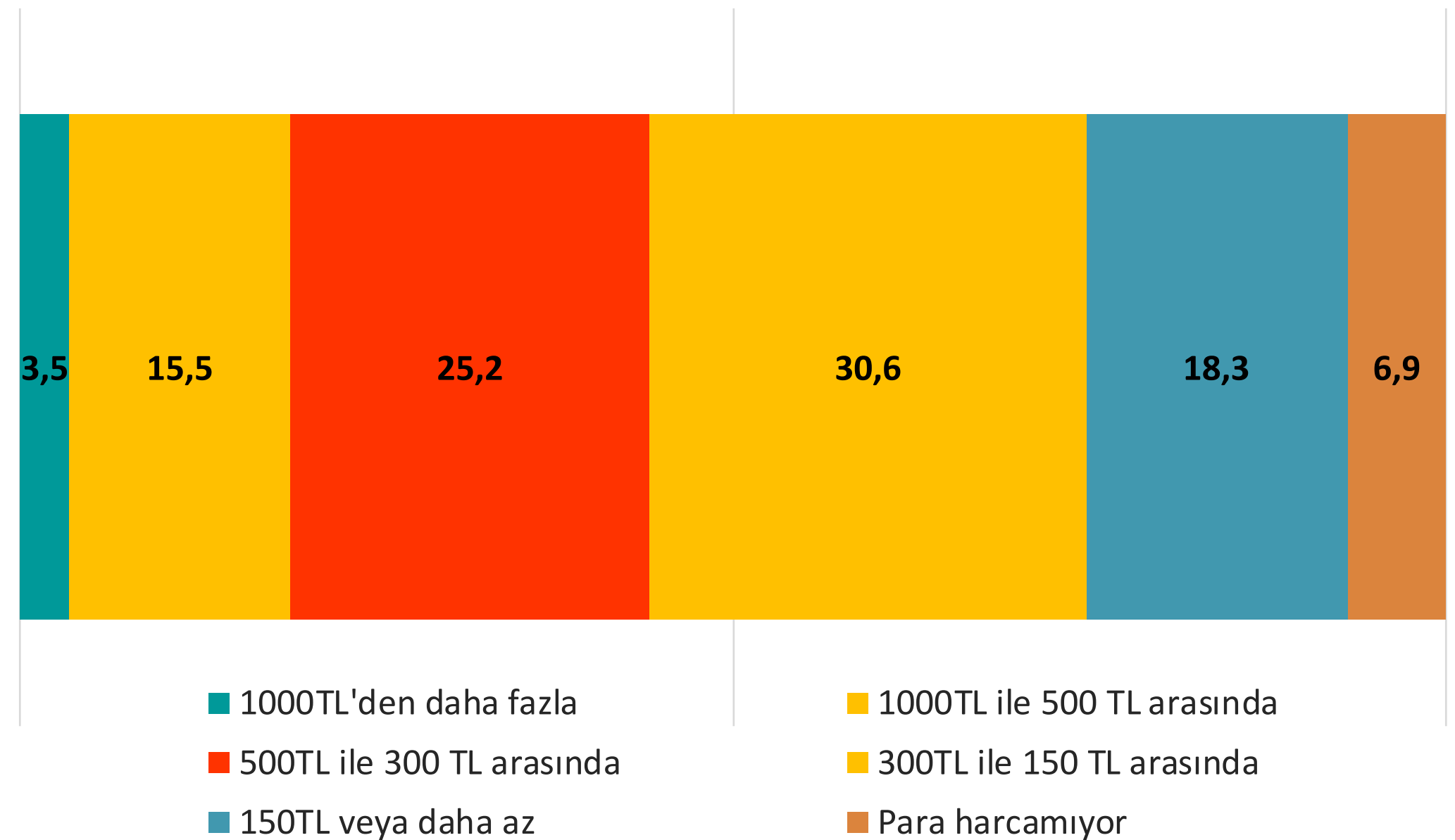
Gençlerin % 6,9'u mutfak masrafları için para harcamıyor.

% 18,3'ünün harcadığı para aylık 150 TL'den daha az.

% 30,6'sı 150 TL-300 TL arasında harcama yaparken, % 25,2'si 300 TL-500 TL arasında harcama yapmakta.

500 TL'den fazla harcama yapanların oranı ise % 19.

Yeme-içme / mutfak masrafları için aylık ortalama ne kadar para harcıyor?



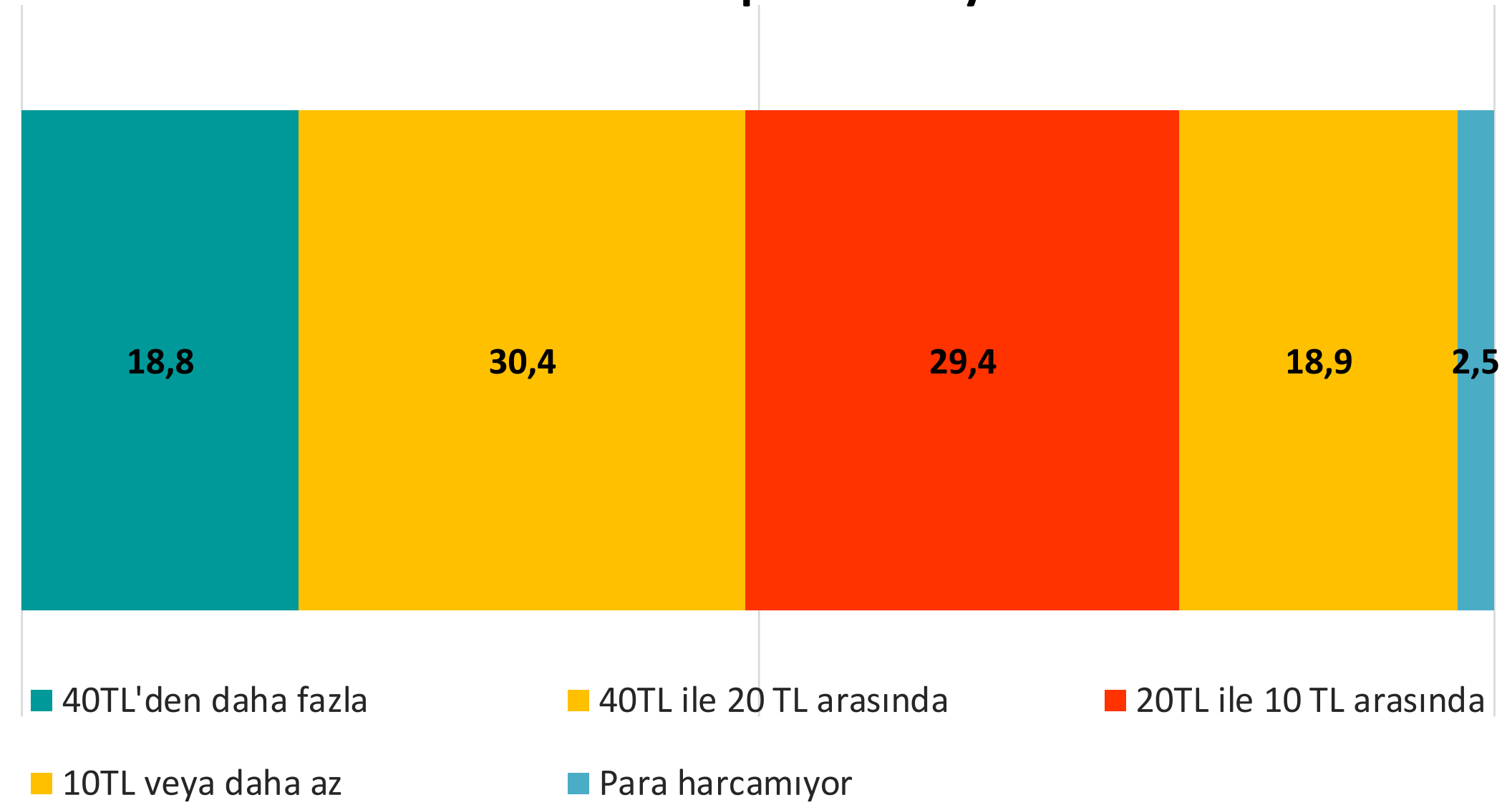
Temel İhtiyaçlar

Gençlerin okula gittiği bir günde yeme-içme için harcadığı para göz önüne alındığında:

- *% 2,5'i para harcamıyor.*
- *% 18,9'unun harcadığı para 10 TL'den daha az.*
- *% 59,8'inin harcadığı para 10 TL-40 TL arasında.*

Gençlerin yemek için harcadığı para ortalama 30 TL.

Okula gidilen bir günde yeme-içme için günlük ortalama ne kadar para harcıyor?



Temel İhtiyaçlar

Ailesinden harçlık alan gençler 1 ayda ortalama 566 TL destek alıyor. % 34'ü ailesinden destek almadığını belirtmiş.

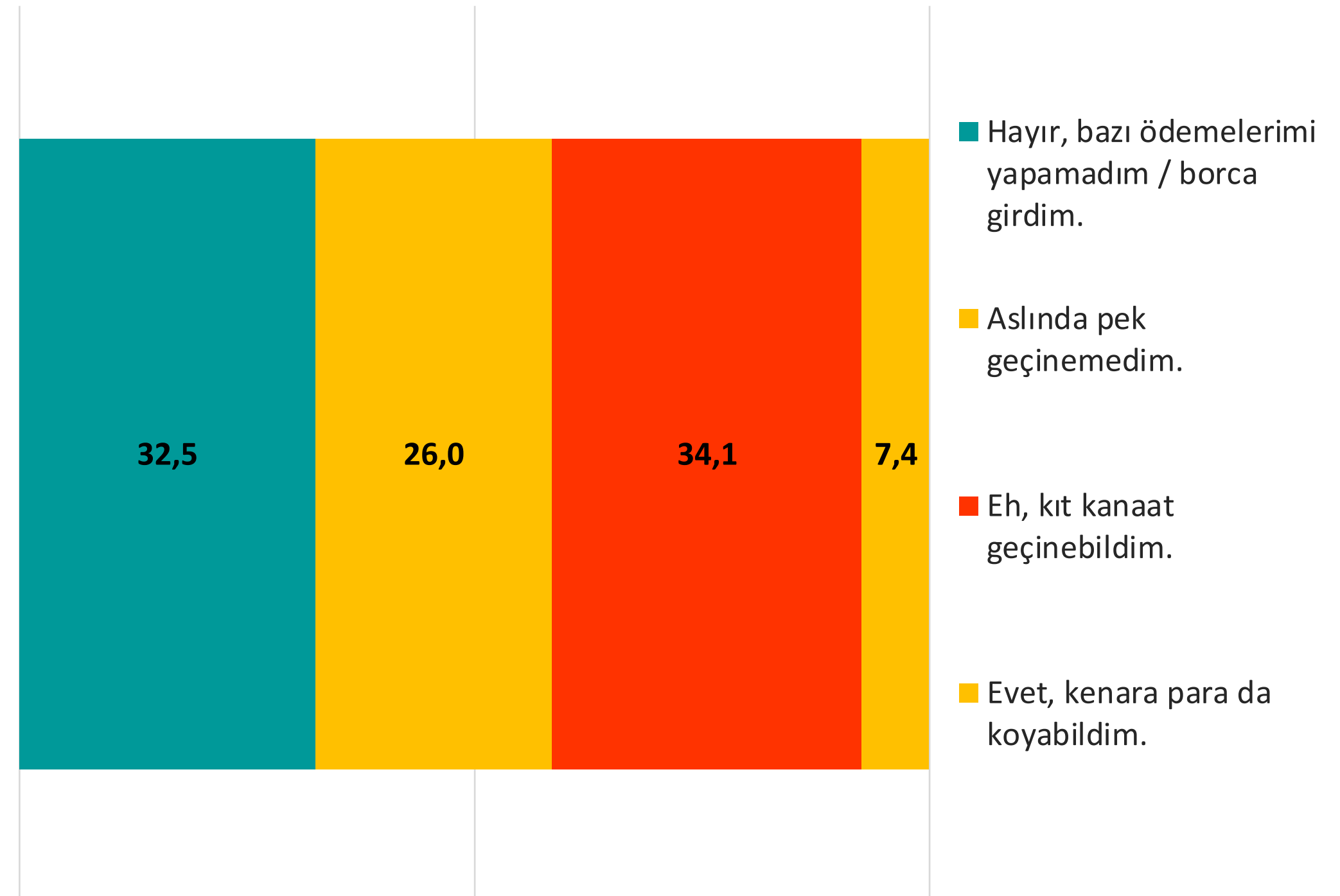
Kaldıkları yer için ödedikleri ücretlerinin ortalaması 811 TL.

Geçen ay geçinebildiniz mi diye sorduğumuzda, katılımcıların % 32,5'i geçinemediğini, ayrıca borçlandığını belirtmiştir.

% 26'sı aslında pek geçinemediğini belirtmiştir.

% 34,1'i kıt kanaat geçinirken, sadece % 7,4'ü para biriktirebilmiştir.

Geçinme durumu



Psikolojik İhtiyaçlar

Avrupa Sosyal Tarama Araştırması'nın kişisel ruh halini ölçmek için yönelttiği sorular çalışmaya katılan gençlere de yöneltildi.

Cevap veren gençlerin ortalaması 2,95 ile "sık sık bunalımda hissettim" cevabına denk geliyor.

Mutlu hissettim;

Sürekli, %6

Sık Sık, %17

Bazen, %65

Hiç, %12

Hayattan keyif aldım;

Sürekli, %7

Sık Sık, %14

Bazen, %56

Hiç, %23

Üzgün hissettim;

Sürekli, %29

Sık Sık, %32

Bazen, %34

Hiç, %5

Psikolojik İhtiyaçlar

Yalnız hissettim;

Sürekli, %32

Sık Sık, %25

Bazen, %32

Hiç, %11

Mecalsizdim;

Sürekli, %37

Sık Sık, %27

Bazen, %27

Hiç, %9

Huzursuz oldum;

Sürekli, %42

Sık Sık, %29

Bazen, %25

Hiç, %4

Her şey yük oldu / Burnumdan geldi;

Sürekli, %44

Sık Sık, %25

Bazen, %23

Hiç, %8

Bunalmış hissettim;

Sürekli, %47

Sık Sık, %28

Bazen, %22

Hiç, %3