

AVRUPA

DAYANIŞMA

PROGRAMI İÇİN

ÖZGEÇMİŞ (CV) VE

MOTİVASYON MEKTUBU

HAZIRLAMAK



TOPLUM
GÖNÜLLÜLERİ

Avrupa Dayanışma Programı (ESC) kapsamında gönüllü olmaya karar verdikten sonra motivasyonunu, yani neden başka bir ülkede gönüllü olmak istiyorsun sorusunu tekrar kendine sormanı tavsiye ediyoruz. Çünkü bu soru akabinde ilgi alanların ve yeteneklerin hakkında düşünmeye başlayarak nasıl bir projede yer almak istediğini belirleyeceksin.

SÜRECİ KISACA ŞU ŞEKİLDE ÖZETLEYEBİLİRİZ:

- ESC nedir değildir kısaca bir araştırma yap. (Bu dökümana göz atabilirsin: http://www.ua.gov.tr/docs/gençlik-programi/40_soruda_agh.pdf?sfvrsn=0)
- İlgi alanlarını belirle;
- Projenin uzunluğunu ve proje ülkesinin sana uygunluğu hakkında düşün;
- Projeyi araştır; (https://europa.eu/youth/home_tr, <https://www.facebook.com/TOG.youth.mobility>)
- Projenin aradığı gönüllü profilinin sana uymadığına dikkat et;
- Ev sahibi kuruluş hakkında araştırma yap;
- CV ve motivasyon mektubu yaz;
- Ev sahibi kurum ile iletişime geç.

Yukarıdaki sıralama, projeyi senin bulman durumunda söz konusu olduğunu hatırlatır. Gönderen kuruluşlar aracılığı ile de proje bulabilirsin, unutma!

Bu dökümanı özellikle CV ve motivasyon mektubunu nasıl hazırlayacağını konusunda kafası karışık olanlar için hazırladık.

CV ve motivasyon mektubu, adayın seçilmesinde en büyük rolü oynayan belgeler. Çünkü senin projede aranan adayın özelliklere sahip olduğunu gösterebilmenin tek yolu, CV ve motivasyon mektubu. Ev sahibi kuruluşuna kendinle ilgili bilgileri verdiğin, dikkatlerini çekebileceğin bir fırsat.

Unutma! ESC gönüllüsü seçilirken alanında en uzman ve profesyonel kişiler aranmıyor, bu projelerin amacı gençlerin kültürlerarası hareketliliğini sağlayarak kendilerini geliştirmeleri ve belli toplumsal konulara katkıda bulunmalarını sağlamaktır. Aranılan kişinin motivasyon sahibi ve proje içeriğiyle ilgili olması en önemli kriterdir. Tabiki de içerikle ilgili çeşitli gönüllülük deneyimine sahip olmak avantajdır. Bunları doğru yansıtmak için güzel bir CV ve motivasyon mektubu hazırlamak yeterlidir.

Peki ama nasıl?

ÖZGEÇMİŞ (CV)

CV, resmi bir format içerisinde tarih ve mekan bildirerek eğitim, iş ve gönüllülük deneyimini, dil bilgini, kişisel özelliklerini ve hobilerini belirtmeye yarayan bir belgedir.

EN İYİ CV KISA, ÖZ VE AÇIK OLANDIR.

CV'ni hazırlarken, başvurunu değerlendirecek olan kişiyi düşünün; birçok başvuru arasından senin CV'ne kaç dakika ayırabilecektir? Kısa süre içerisinde kendi özelliklerini en iyi şekilde ortaya çıkaracak ve karşı kurumun aradığı kriterlerle bağlantılı deneyim ve çalışmalarını ön planda gösteren bir CV hazırlaman gerekir.

ÖNEMLİ KRİTERLER

- ▶ Bir CV kısa olmalıdır. 2 sayfayı geçmemeye özen göster;
- ▶ Açık ve okunaklı olmalı;
- ▶ Gereksiz ayrıntılara yer vermeden, net ve öz cümleler kurmalısın;
- ▶ Belirleyici örnekler verip, başarılarını belirtebilirsin;
- ▶ Öncelikle eğitim, staj ve gönüllülük deneyimlerini yazmalısın;
- ▶ Yazım ve noktalama işaretlerine dikkat et mutlaka;
- ▶ Gerçek olmayan, abartılı ifadelerden kaçınmalısın.



ÖRNEK OLABİLECEK BİR CV DÜZENİ

(Europass CV Formatının Kullanabilirsin)

● 1. İletişim bilgileri, doğum tarihi, yeri, fotoğraf

● 2. EĞİTİM

Engüncelolandan başlayarak herbirdereceğin ayrı girdi eklemelisin.

● 3. İŞ DENEYİMİ

(Varsa) Kurumların adını ve adresini belirtin, gerektiğinde ülkeyi de yazın. Çalıştığınız pozisyonu ve uzmanlık alanından da bahsedin.

● 4. GÖNÜLLÜLÜK DENEYİMİ

İş deneyiminiz yoksa gönüllülük veya staj deneyimlerini ön plana çıkartabilirsiniz.

● 5. KİŞİSEL BECERİLER

Bu bölümde klişelerden kaçının. Kısav ve öz ifadeler kullanın. Örneğin; İyi iletişim becerileri, liderlik, takım çalışmasına yatkın, rehberlik becerileri, arkadaş canlısı, doğa dostu gibi. Ayrıca, iletişim becerilerin, organizasyonel/yönetimsel becerilerin ve teknik yeterliliklerinden bahsedebilirsiniz.

● 6. DİL BİLGİSİ





Bildiğiniz dilleri Avrupa ortak ölçüt değerleriyle beraber bir tablo içerisinde belirtebilirsiniz. Düzeyleri abartmamaya özen göster. Bu konuda aldığınız bir sertifika varsa belirtebilirsiniz.

● 7. HOBİ VE İLGİ ALANLARI

Bu kısım şart olmamakla birlikte sosyal olarak aktif olduğunuzu veya başka becerilere de sahip olduğunuzu göstermesi açısından seni karşı tarafın daha iyi tanımasını sağlayabilir. Bu kısmın da kısa ve öz olması gerektiğini unutma.

MOTİVASYON MEKTUBU

Motivasyon mektubu, geçmiş deneyimlerini başvurduğun projeye ilişkilendirdiğin bir belgedir. Bir veya en fazla iki sayfayı geçmemesine dikkat etmelisin. Motivasyon mektubu, başvurduğun projeye neden uygun olduğunu, projeye olan motivasyonunu, gelecek planlarını karşı tarafa anlatabilmeni sağlar. Motivasyon mektubunun sadece senin tarafından yazılmış olması ve doğru bilgileri içermesi son derece önemlidir.



MOTİVASYON MEKTUBU YAZARKEN AŞAĞIDAKİ BİRKAÇ İPUCUNU AKILDA TUTMAK YARARLI OLABİLİR:

- ▶ Motivasyon mektubu iki A4 sayfasından uzun tutmamak;
- ▶ İmla hatası yapmamaya özen göstermek;
- ▶ Mektubun birinci kısmında kişisel deneyimlerden, ikinci kısmında ise bu deneyimlerin proje ile bağlantısından bahsetmek. **Son bölümde ise neden o projede yer almak istediğine ve beklentilerine yer vermek;**
- ▶ Kişisel becerilerinden bahsederken, yurtdışında gençlik değişimi, eğitim kursu veya çalışma kampları gibi uluslararası hareketlilik deneyimin olduysa mutlaka bunlara da yer vermelisin;
- ▶ **Başvuru yaptığın kurum ve proje neden ilgini çektiğini belirtmek** (Deneyim ve becerilerinle projenin sorumluluk ve aktiviteleri arasında nasıl bir bağ kuruyorsun?);
- ▶ **Proje nasıl katkıda bulunabileceğinden**, hangi bilgi, beceri ve deneyim bu katkıları sağlayacağından bahsetmek;
- ▶ Diğer taraftan projeye katılarak senin hangi alanda kendini geliştirmek ve **ne öğrenmek istediğinden bahsetmek**. Mesela Avrupa Dayanışma Programı'ndan beklentilerin nedir, ne tür yeni bilgi ya da deneyim kazanmak istiyorsun? (Bu soruyu gideceğin kuruluş, onun ilkeleri ve proje çerçevesinde yanıtlaman önemli);

- ▶ Motivasyonun her bir proje için farklı olacağından, **her bir proje için ayrı bir motivasyon mektubu oluşturmak**. Genellemeler yapmaktansa spesifik olarak o projeye referans vermek;
- ▶ Son olarak **gelecekle ilgili planlarından bahsetmek**; Bu ESC projesinden edindiğin deneyim ve bilgi gelecek planlarında nasıl kullanmayı planlıyorsun? (Bu proje size ileride nasıl fayda sağlayacak ör: sınıf öğretmenliği okuduysan ve projen çocuklarla etkinlikler düzenlemekle ilgiliyse, buradan bağlantı kurabilirsin)
- ▶ Ek olarak ilgi duyduğun alanları yazabilirsin. Boş vaktinde neyle ilgilenirsin? (ör. Spor, bahçe, müzik, el sanatları...)

SU SORUYU AKLINDA TUT;
“BU KURUM, DİĞER ADAYLAR
YERİNE BENİ NEDEN
TERCİH ETMELİ VE BEN BU
PROJEYE NASIL KATKIDA
BULUNABİLİRİM?”



FAYDALI LİNKLER

Online olarak istediğiniz dilde CV ve motivasyon mektubu hazırlamak için Europass:
<https://europass.cedefop.europa.eu/tr/home;jsessionid=ED064A6C481D956918226056AE8F257B.wpnew1>

Europass hakkında ek bilgi:

<http://www.ua.gov.tr/programlar/europass>

CV hakkında bilgilenecek için:

http://www.cvconsultants.co.uk/cv_examples/cv_examples.html

KAYNAKÇA

www.europass.cedefop.europa.eu
www.ua.gov.tr